


# Fyrsta bylgjan av COVID-19

Hvat vita vit?

Marnar Fríðheim Kristiansen, Fróðskaparsetur Føroya

Vísindavøka 6. november 2020



# Fyrsta bylgjan av korona

- Hetta var ikki roynt fyrr, so alt mátti stáplast uppá beinini
- Landslæknin stóð fyri smittusporan
- Heilsufrøðiliga starvstova var klár við RT-PCR beinanvegin
- Sjúkrahúsið gjørði klárt at móttaka sjúklingar
- Læknar vóru settir av Heilsumálaráðnum at ringja til koronaraktu
  
- Hetta gav móguleika at granska, tí vit fáa unikt innlit og unikt data
- Grein ávegis
- Umframt vitan um sjúkuveyðkenni og smittuketur, er eisini onnur gransking
  - kanning um andevni,
  - víðari kanning av sjúkuveyðkennum,
  - læknalig kanning av teimum koronaraktu,
  - kanning av slag av virus... og mangt annað

# Fyrsta bylgjan av korona í tølum

- 187 smittað frá 3. mars til 22. apríl
- Umframt tey, vóru nógv í sóttarhaldi
- 8 vóru innløgð – eingin deyð/ur
  
- Frá 22. apríl til 3. august var eingin lokalur tilburður, tvs. eingin smittaður í landinum 103 dagar uttan lokala smittu
  
- Eg fari at vísa nakrar figurar og tabellir

# Fordeiling

	Korona tilburðir					
	Øll	Menn	Kvinnur	0-17 ár	18-64 ár	≥ 65 ár
Samlað tal av COVID-19 tilburðum, n (%)	187	88 (47.1%)	99 (52.9%)	24 (12.8%)	143 (76.5%)	20 (10.7%)
Samlað tal av COVID-19 tilburðum per 100,000, n (%)	357	324	393	184	478	218
Samlað tal av persónum kannað við RT-PCR, n (%)	6,957	3,091 (45.5%)	3,866 (54.5%)	1,132 (19.3%)	4,965 (68.4%)	860 (12.3%)
Samlað tal av persónum kannað við RT-PCR per 100,000, n (%)	13,339	11,377	15,305	8,660	16,597	9,381

# Sjúkueyðkenni

	Øll	Menn	Kvinnur	0-17 ár	18-64 ár	≥ 65 ár
Eingin sjúkueyðkenni	21 (11.2%)	11 (12.5%)	10 (10.1%)	6 (25.0%)	9 (6.3%)	6 (30.0%)
Fepur	118 (63.1%)	55 (62.5%)	63 (63.6%)	12 (50.0%)	94 (65.7%)	12 (60.0%)
Hosta	83 (44.4%)	47 (53.4%)	36 (36.4%)	4 (16.7%)	71 (49.7%)	8 (40.0%)
Høvuðpínu	89 (47.6%)	36 (40.9%)	53 (53.5%)	5 (20.8%)	78 (54.5%)	6 (30.0%)
Ilt í hálsinum	56 (29.9%)	24 (27.3%)	32 (32.3%)	3 (12.5%)	51 (35.7%)	2 (10.0%)
Andaneyð	20 (10.7%)	7 (8.0%)	13 (13.1%)	1 (4.2%)	19 (13.3%)	0 (0.0%)
Mistan smakki ella luktisans*	63 (33.7%)	23 (26.1%)	40 (40.4%)	3 (12.5%)	56 (39.2%)	4 (20.0%)
Møði*	26 (13.9%)	11 (12.5%)	15 (15.2%)	0 (0.0%)	23 (16.1%)	3 (15.0%)
Rennandi ella tipta nøs*	44 (23.5%)	21 (23.9%)	23 (23.2%)	4 (16.7%)	35 (24.5%)	5 (25.0%)
Kropspínu*	36 (19.3%)	22 (25.0%)	14 (14.1%)	1 (4.2%)	30 (21%)	5 (25.0%)
Bringupínu*	15 (8.0%)	8 (9.1%)	7 (7.1%)	1 (4.2%)	14 (9.8%)	0 (0.0%)
Diarre*	11 (5.9%)	2 (2.3%)	9 (9.1%)	2 (8.3%)	6 (4.2%)	3 (15.0%)
Búkpínu*	11 (5.9%)	4 (4.5%)	7 (7.1%)	3 (12.5%)	4 (2.8%)	4 (20.0%)




# Smittuketur

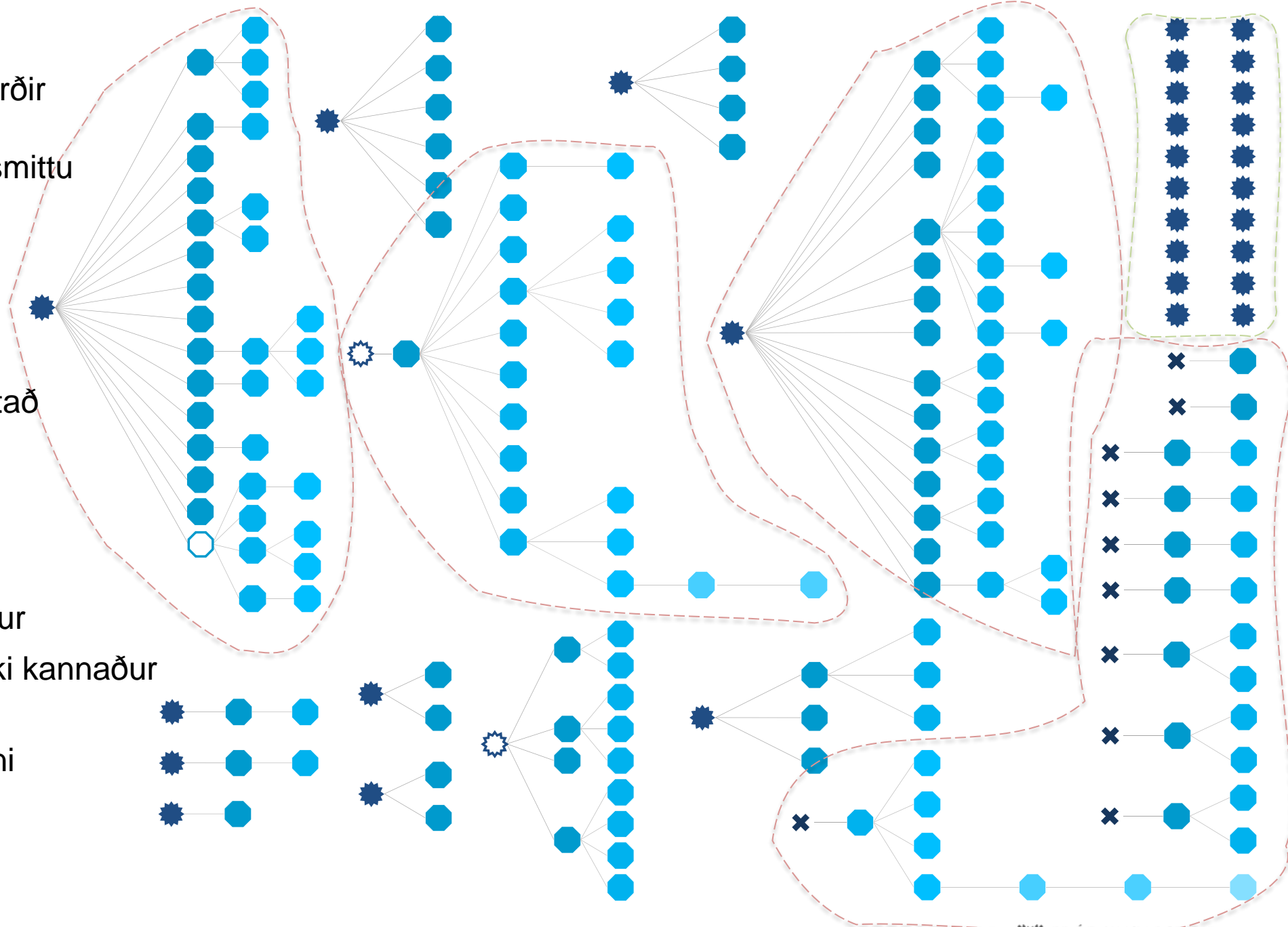
30 innfluttir tilburðir

20 uttan víðari smittu

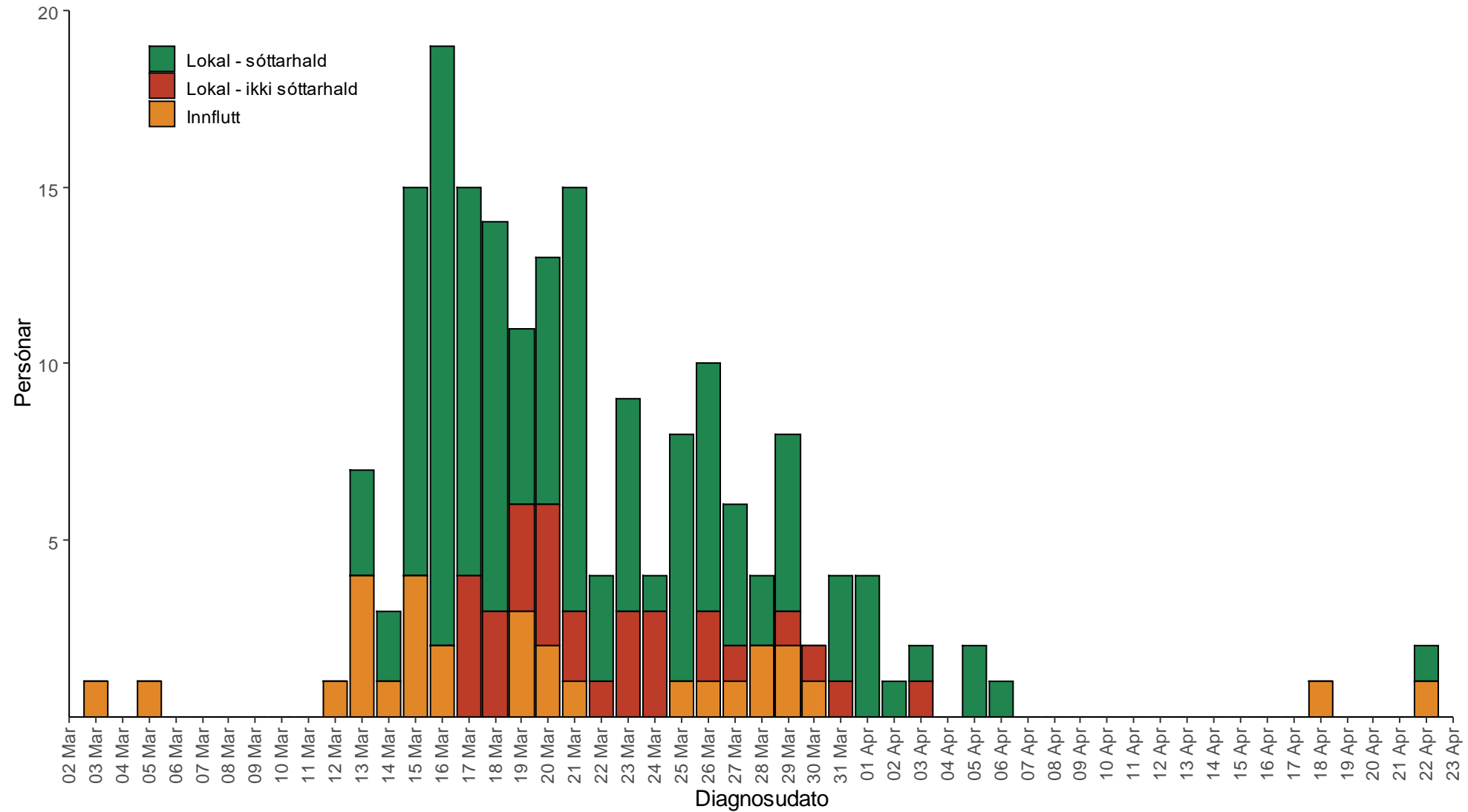
10 við ókendari keldu

3 smittuketur  
førdu til 91 smittað

-  Innfluttur tilburður
-  Kendur, men ikki kannaður ella negativur
-  Ókendur uppruni

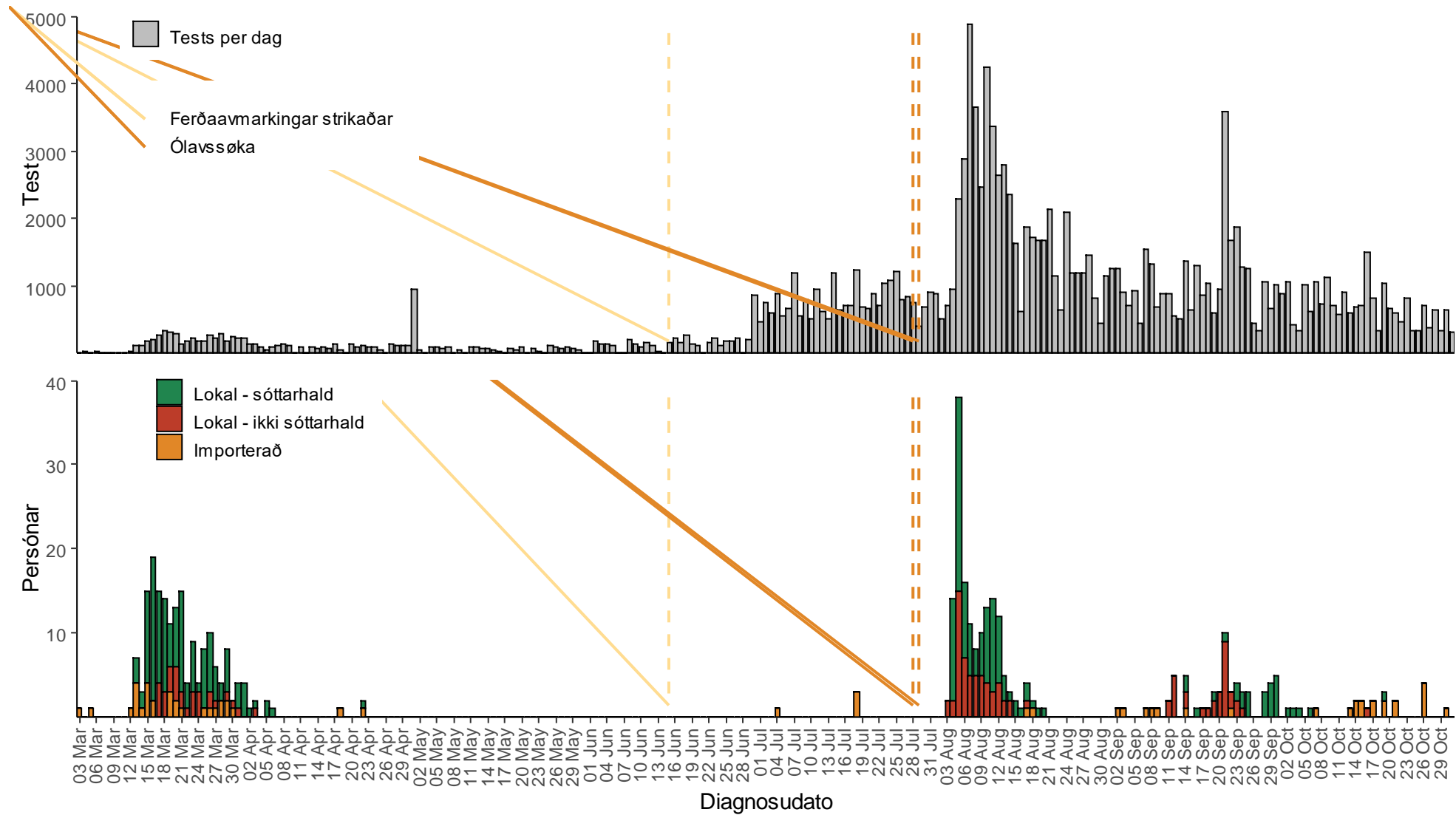


# Korona – fyrsta bylgja





# Korona – higartil



# Hvat lærdu vit?

- Test og sóttarhald riggar!
- Vit kannaðu mest í heimunum, í mun til fólkatal
- Vit avmarkaðu okkara kontaktir, og megnaðu at fáa smittuna burtur úr Føroyum
- Fá kunnu smitta nógv onnur – superspjaðara hendingar
- Tey allarflestu hava sjúkueyðkenni, í størri og minni mun

Vísinda) *vøka*

